

# 2023年上半年度法人說明會

2023年8月28日



台中銀行

TAICHUNG BANK

股票代碼：2812

## 免責聲明

- ◆ 本份簡報由台中銀行提供，使用者在閱讀簡報資訊同時，應參考台中銀行向主管機關所申報公開且完整的各項財務業務訊息，我們會盡力確保簡報內容的正確性、完整性與精確度，但台中銀行並不保證所有資料皆準確無誤，簡報公開後，我們亦不負有因情事變更而即時修正相關內容義務。
- ◆ 使用者亦應注意，本份簡報可能包含前瞻性陳述。任何非歷史性資料，包括公司經營策略與未來展望等皆屬前瞻性陳述範疇，而前瞻性陳述本身的不確定性、風險、假設或其他因素如：法規變化、競爭環境、科技發展、經濟情勢與經營上的改變等，皆有可能導致公司實際營運結果與簡報陳述有重大差異。
- ◆ 簡報內容、陳述或主張非為買賣或提供買賣任何有價證券或金融商品的邀約、邀約之引誘或建議。台中銀行及其他關係企業代表人無論過失或其他原因，均不對使用或因他人引用本份簡報資料、亦或其他因簡報資料導致的任何損害負擔任何責任。

- 營運摘要

- 營運概況

- 財務資訊

- 附錄

## 獲利情形

- 稅後淨利30.76億元，較去年同期成長18.04%。
- 稅後每股盈餘0.59元，較去年同期成長13.46%。

## 資產品質

- 逾期放款比率為0.24%、備抵呆帳覆蓋率571.98%。

## 資本適足率

- 合併資本適足率15.70%、第一類資本比率13.79%、普通股權益比率11.86%。
- 個體資本適足率15.94%、第一類資本比率14.04%、普通股權益比率12.08%。

# 目錄

- 營運摘要

- 營運概況

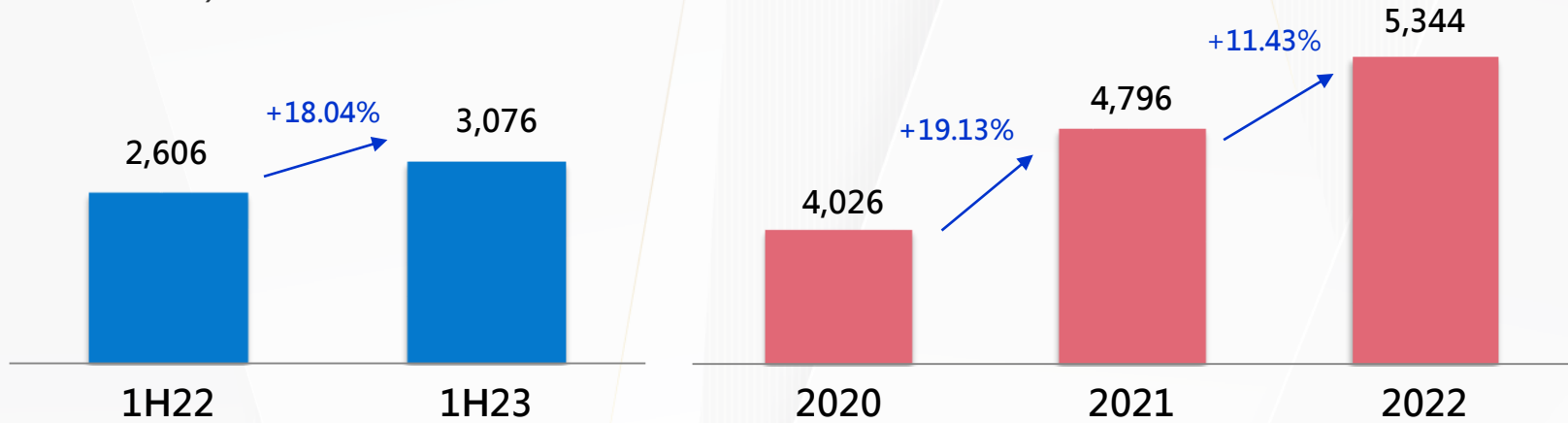
- 財務資訊

- 附錄

# 獲利表現

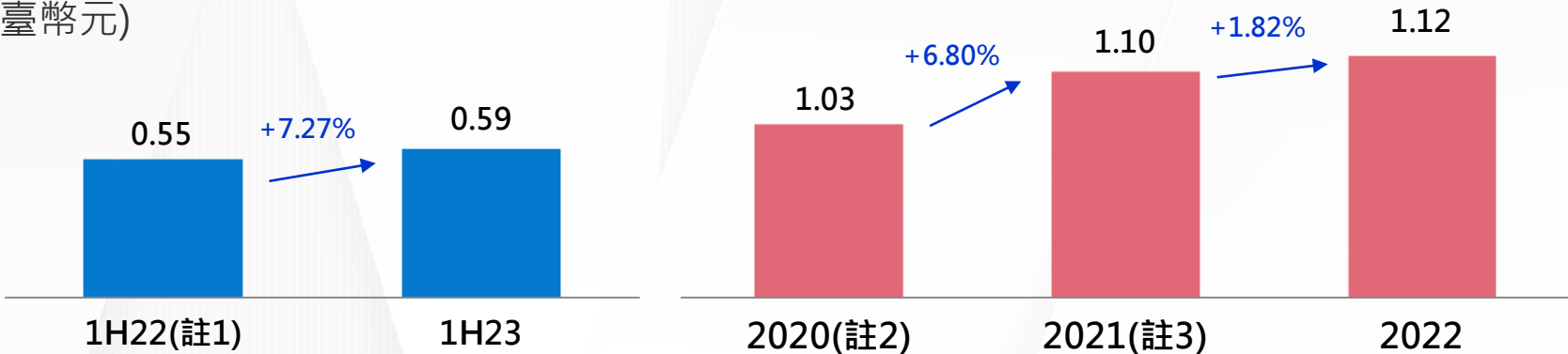
## 稅後淨利

(新臺幣佰萬元)



## 每股盈餘

(新臺幣元)

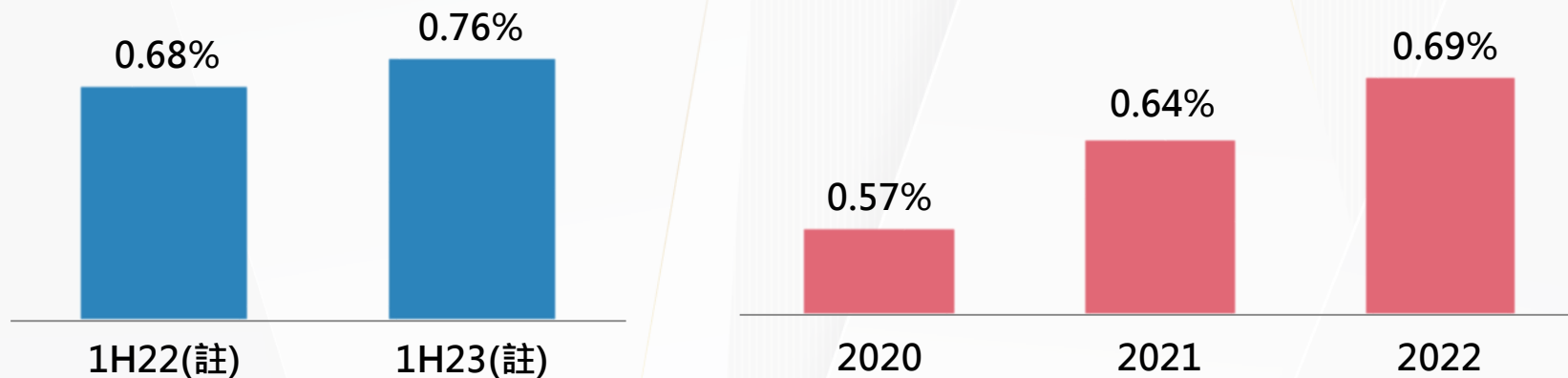


註1：為當季度財報數，2022Q2追溯調整後每股盈餘為0.52元，2023Q2成長率為13.46%。

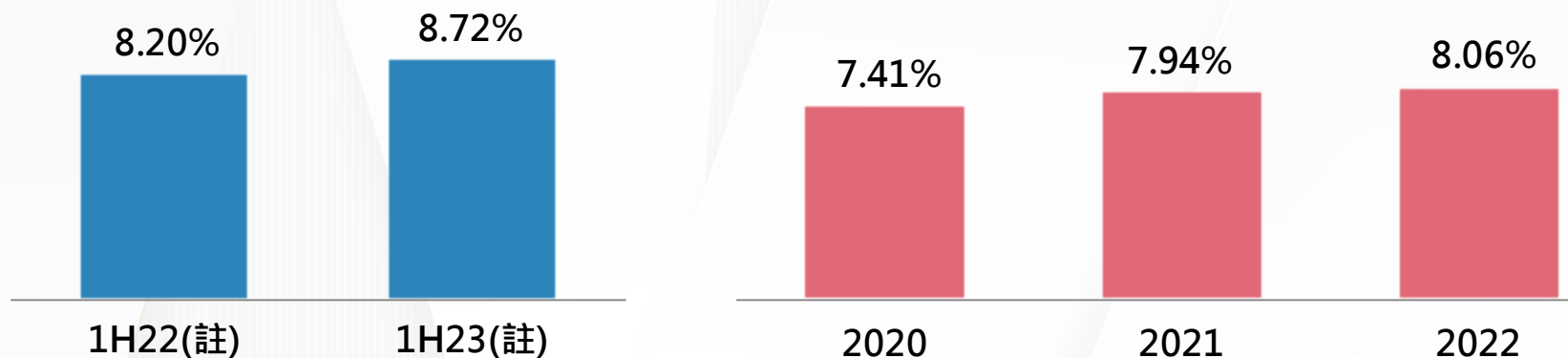
註2：為當年度財報數，2020年追溯調整後每股盈餘為0.98元，2021年成長率為12.24%。

註3：為當年度財報數，2021年追溯調整後每股盈餘為1.05元，2022年成長率為6.67%。

## 資產報酬率(ROA)



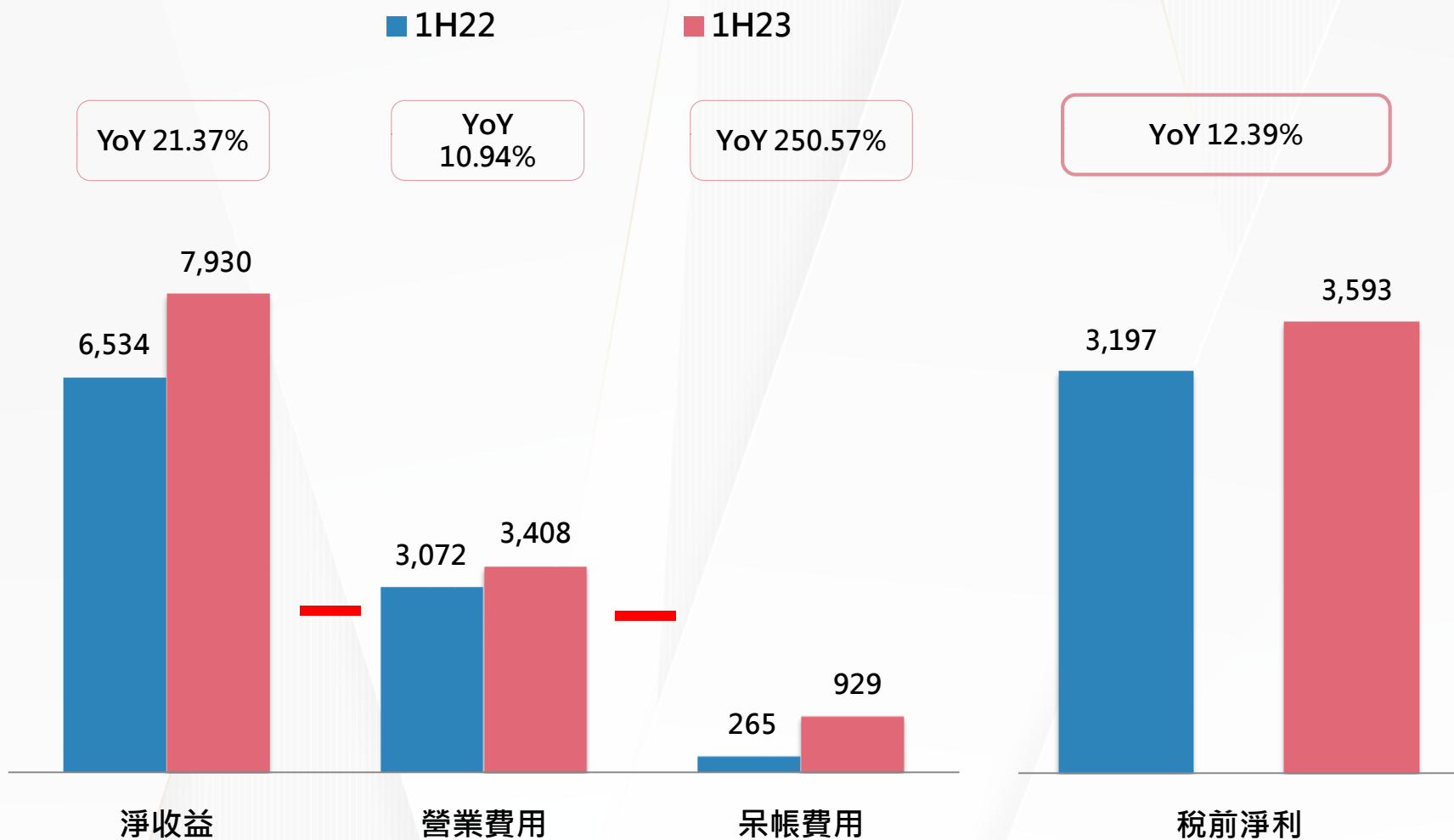
## 淨值報酬率(ROE)



註：為年化資訊。

# 銀行主要獲利動因

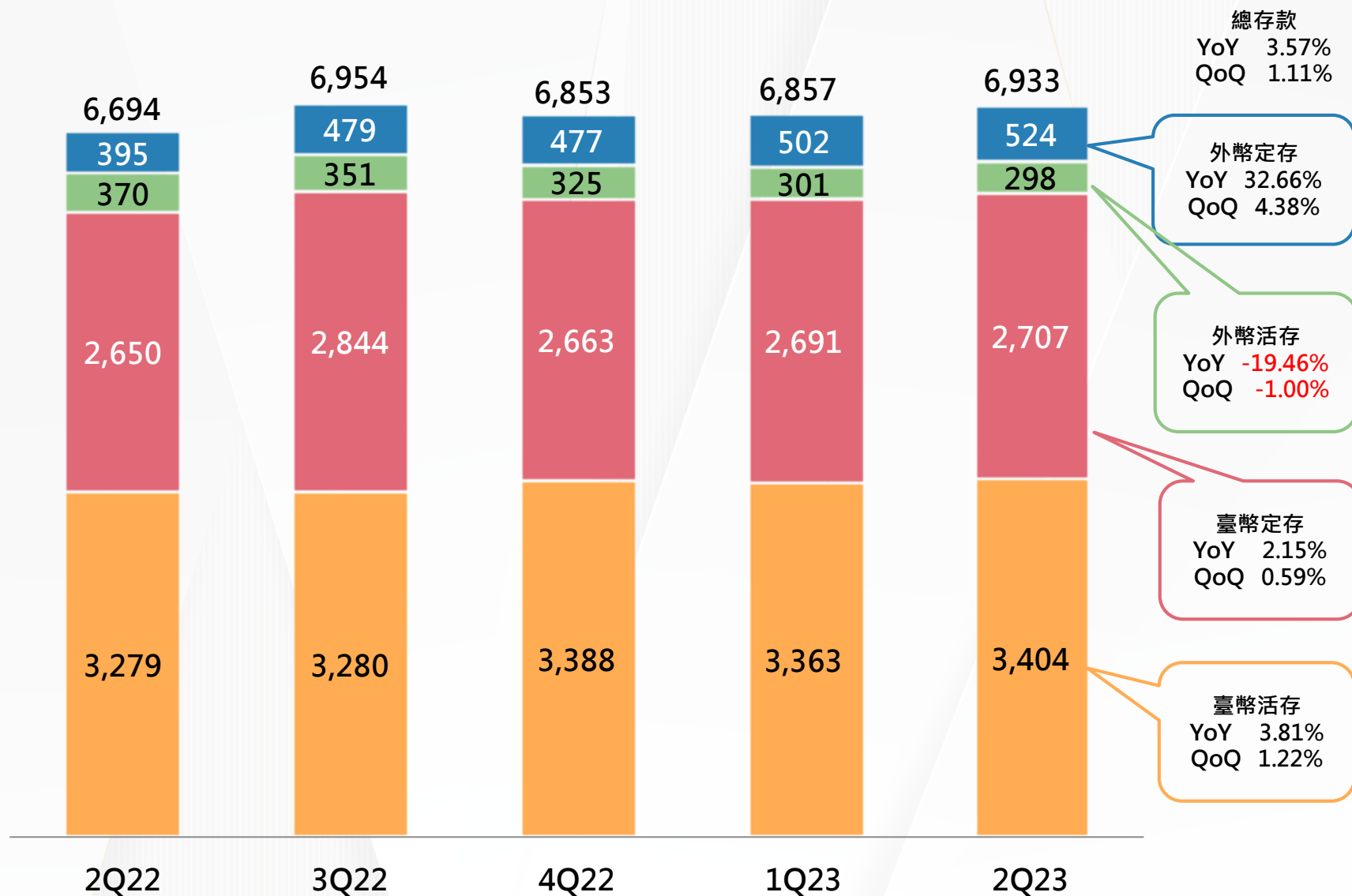
(新臺幣佰萬元)





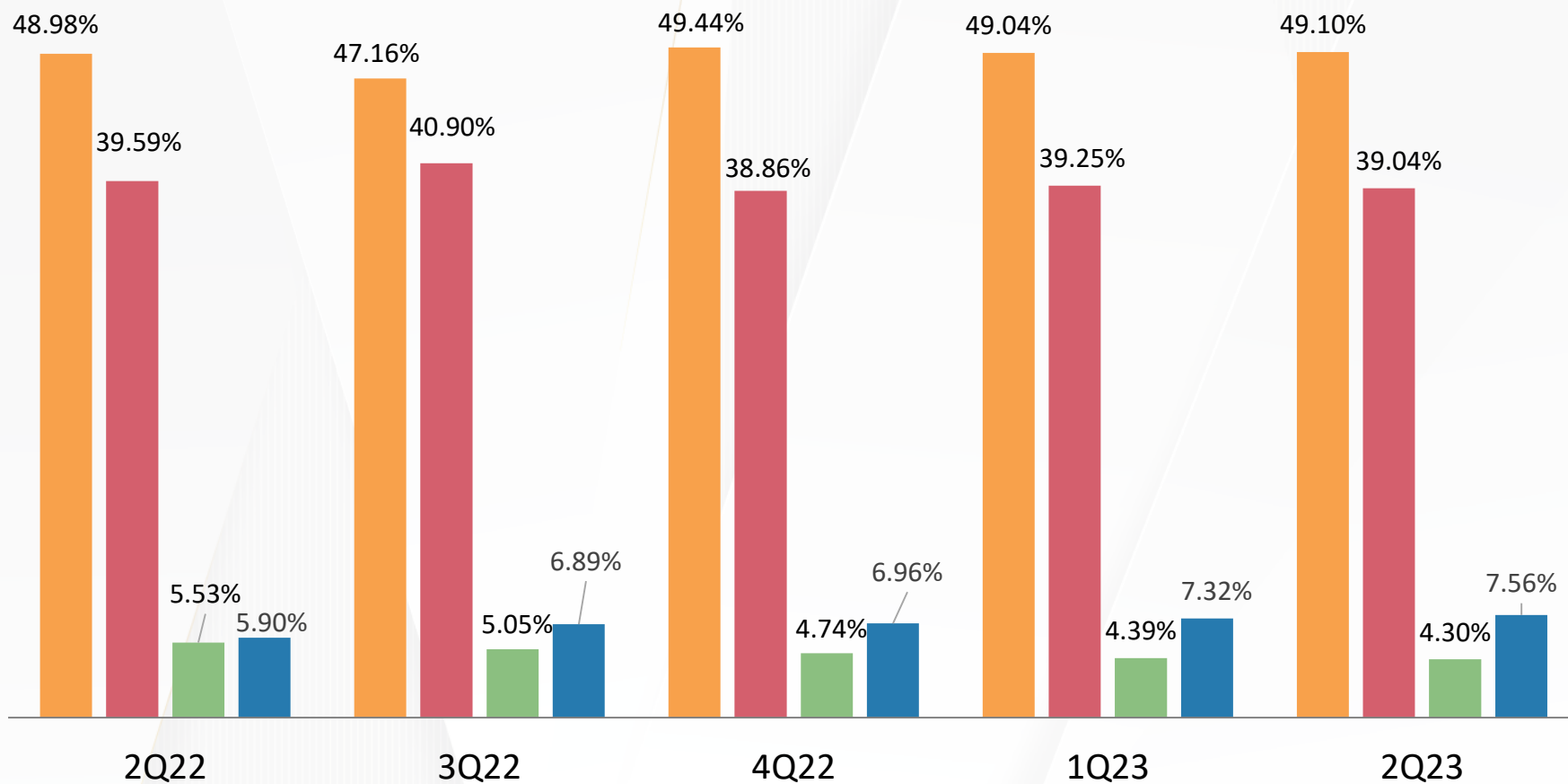
# 銀行存款組合

(新臺幣億元)



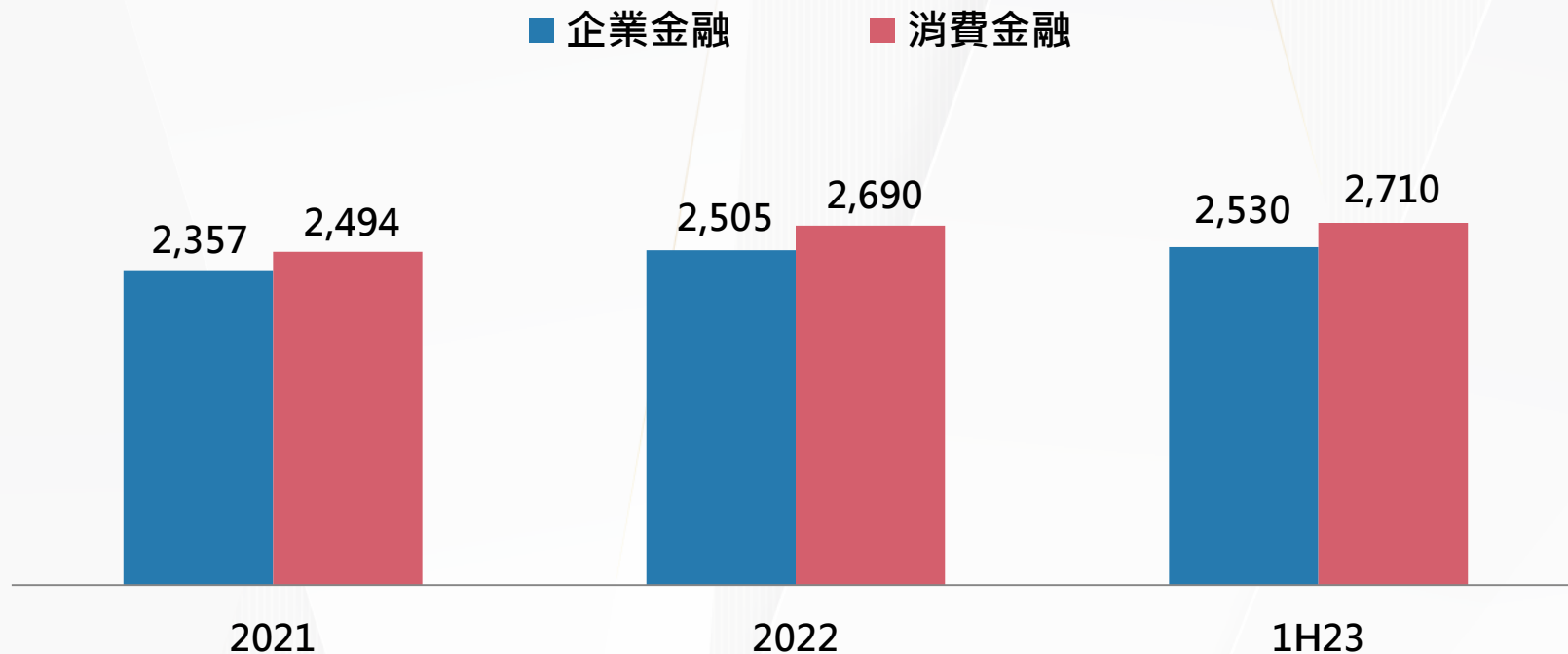
# 銀行存款結構

■ 臺幣活存 ■ 臺幣定存 ■ 外幣活存 ■ 外幣定存



# 銀行放款類別

(新臺幣億元)

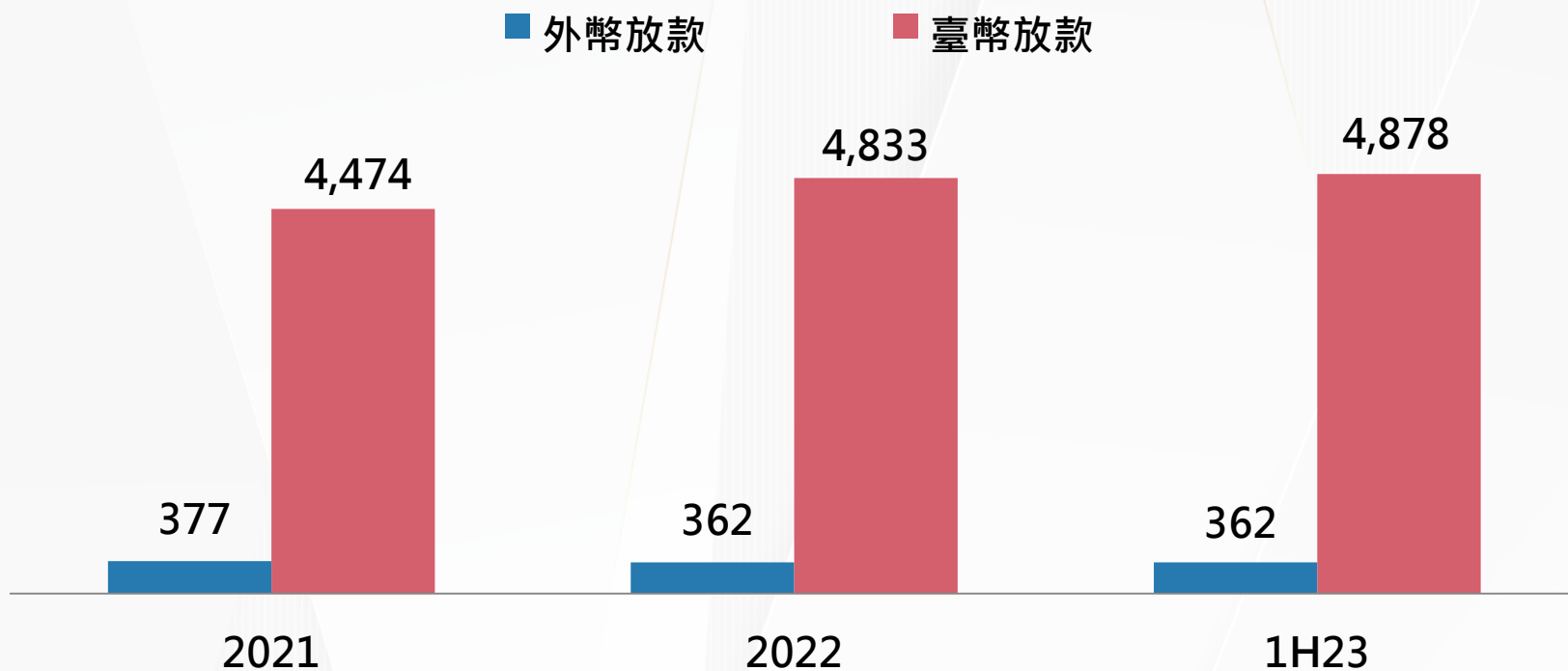


	2021	2022	1H23	HoH
企業金融	2,357	2,505	2,530	1.00%
消費金融	2,494	2,690	2,710	0.74%
放款合計	4,851	5,195	5,240	0.87%

註：企業金融及消費金融之分類係依公開發行銀行財務報告編製準則第十六條規定揭露之資訊中資產品質分類。

# 銀行放款幣別

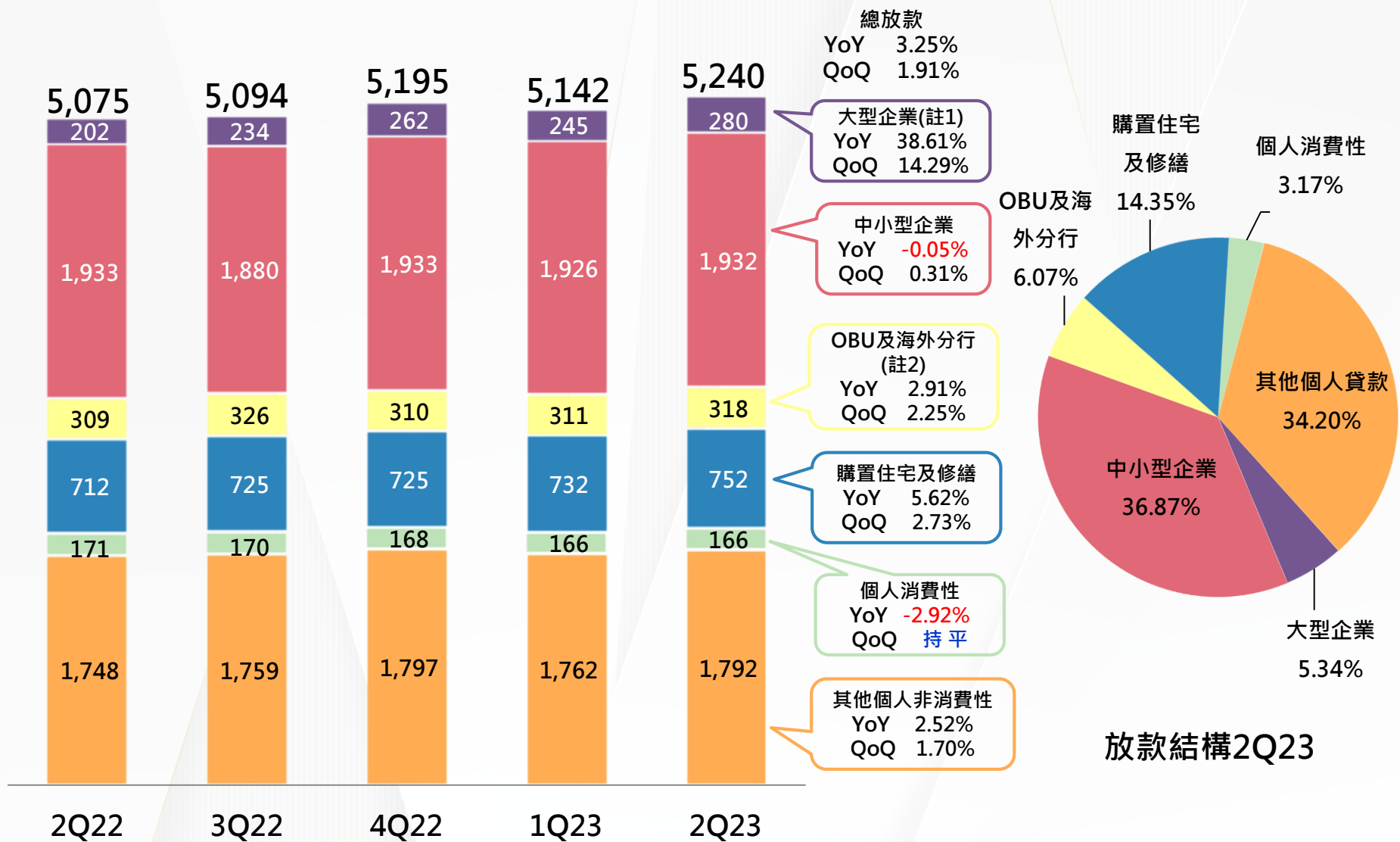
(新臺幣億元)



	2021	2022	1H23	HoH
臺幣放款	4,474	4,833	4,878	0.93%
外幣放款	377	362	362	-
放款合計	4,851	5,195	5,240	0.87%

# 銀行放款組合

(新臺幣億元)

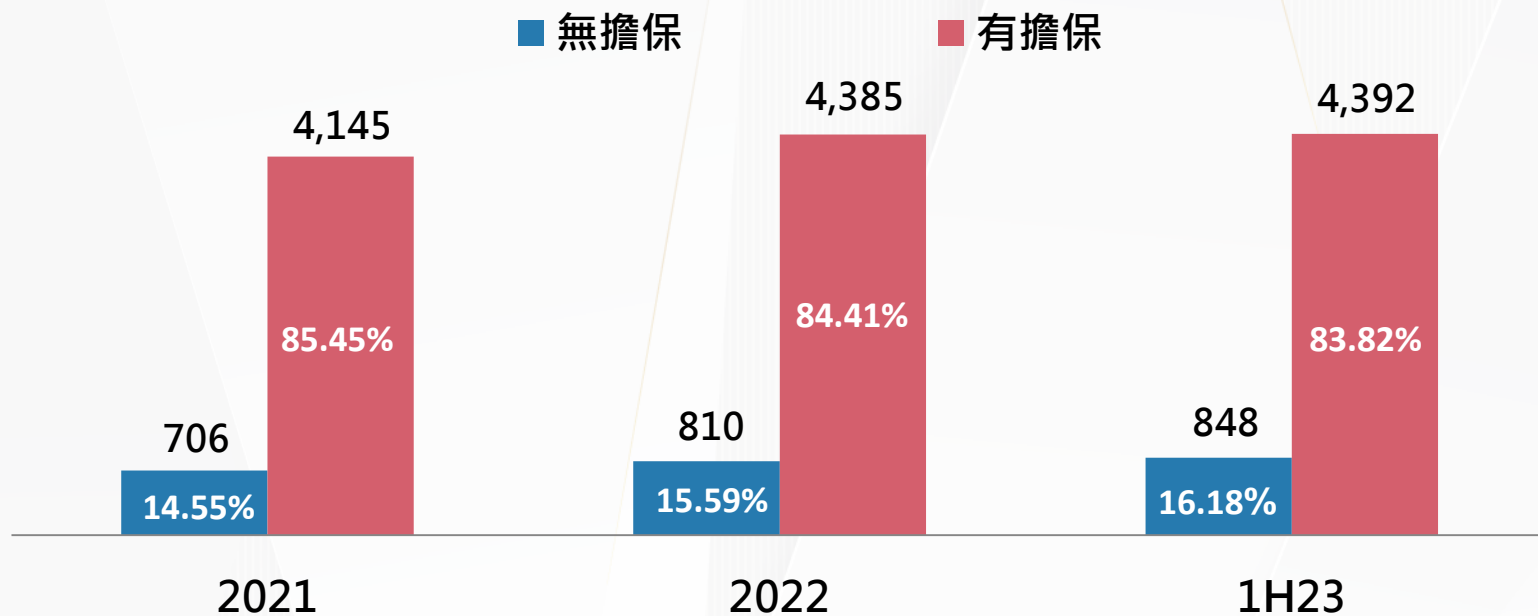


註1：放款餘額包含政府機關貸款(2023Q2政府貸款餘額為20.48億元)。

註2：2023Q2放款餘額OBU為270億元及海外分行為48億元。

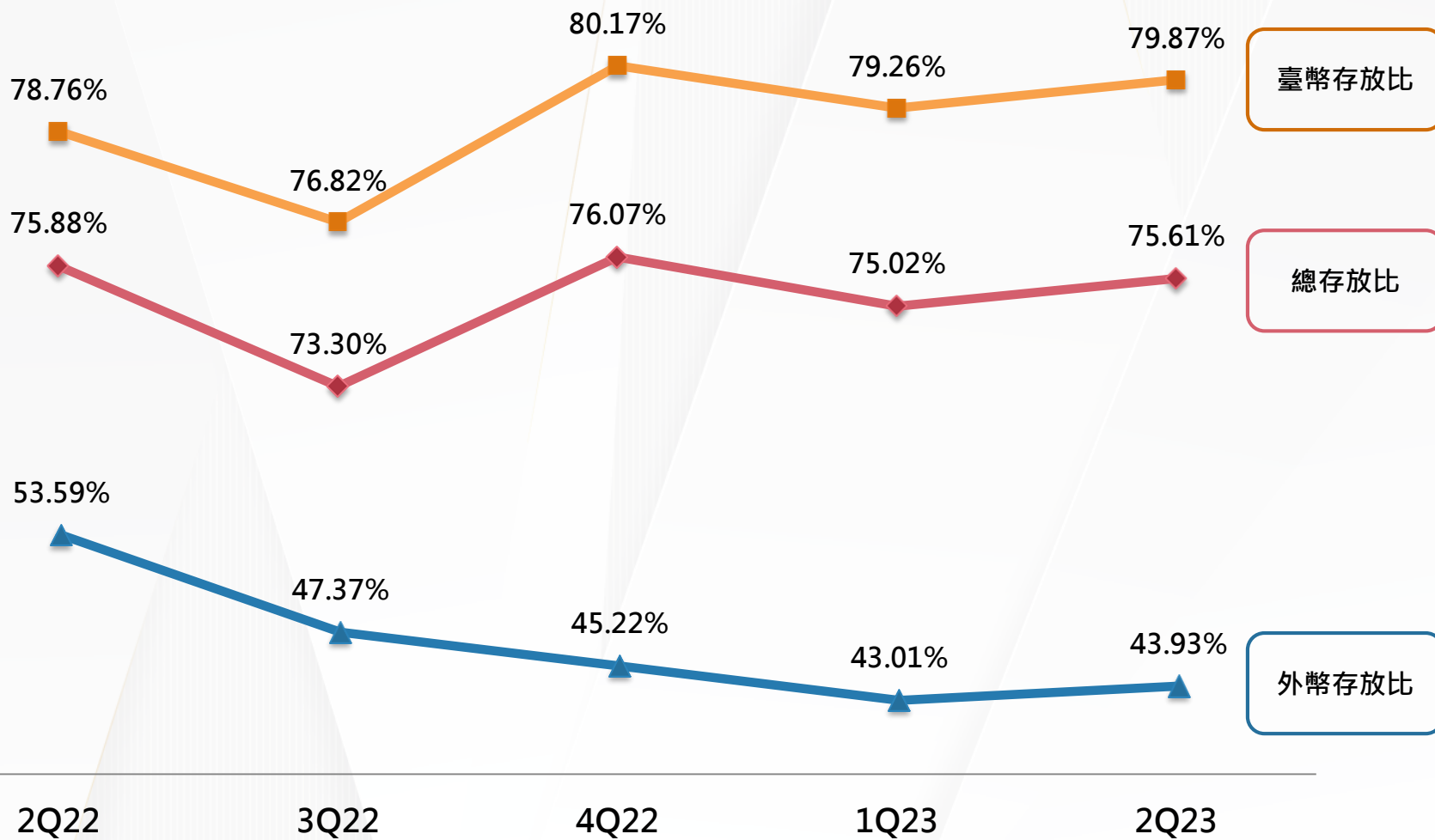
# 銀行放款擔保品別

(新臺幣億元)

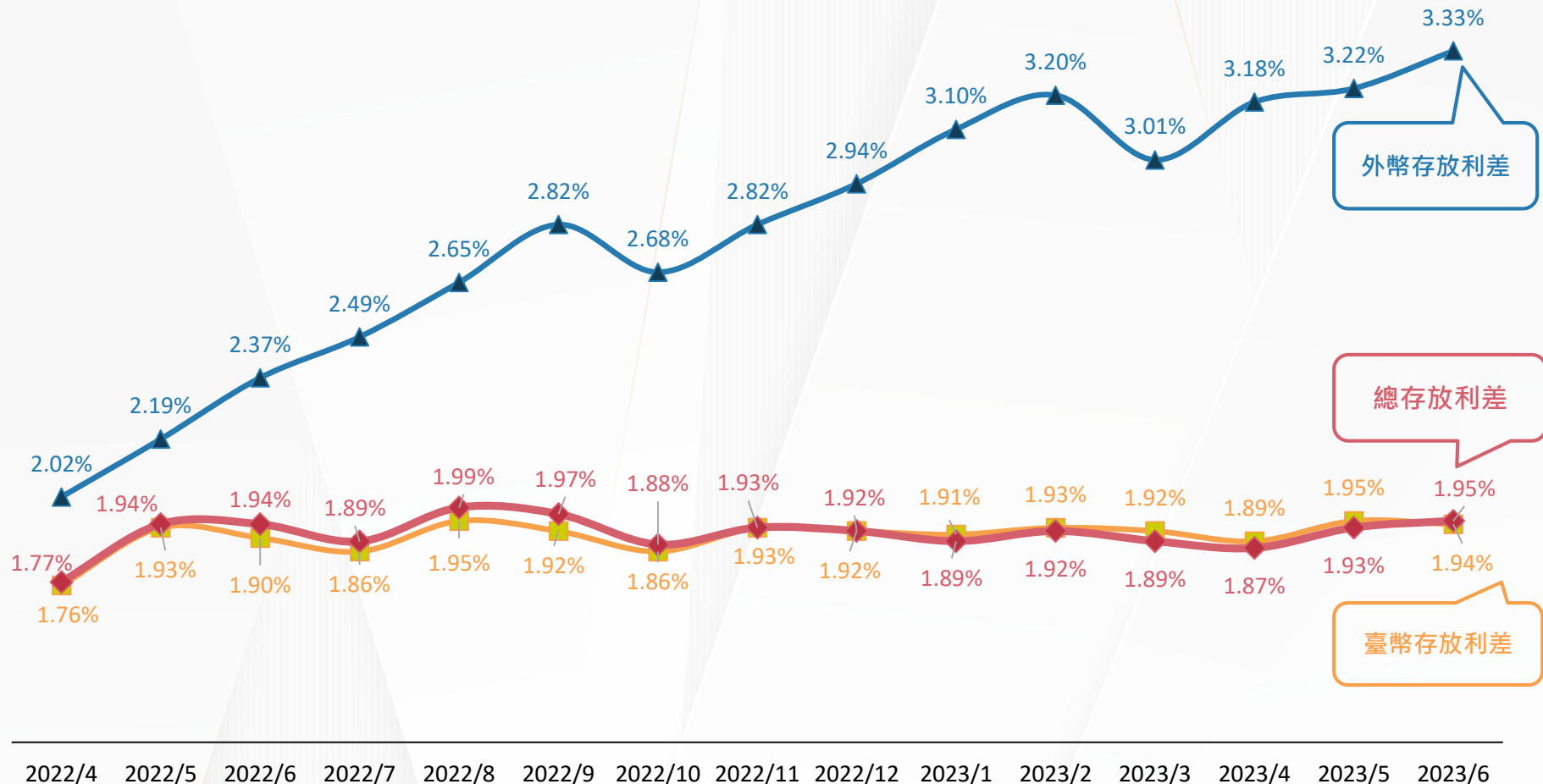


	2021	2022	1H23	HoH
無擔保	706	810	848	4.69%
有擔保	4,145	4,385	4,392	0.16%
不動產擔保	3,767	3,984	4,005	0.53%
保證函擔保	175	161	152	-5.59%
其他	203	240	235	-2.08%
合 計	4,851	5,195	5,240	0.87%

# 銀行存放比



# 銀行存放利差



註1：為單月資訊。

註2：【外幣】2022年度~2023Q2美國Fed升息時程：

2022/3/17升息一碼；2022/5/4升息兩碼；2022/6/16、2022/7/28、2022/9/22及2022/11/3各升息三碼；11/12/15升息兩碼。  
2023/2/2升息一碼；2023/3/23升息一碼；2023/5/4升息一碼。

註3：【臺幣】2022年度~2023Q2中央銀行升息時程：

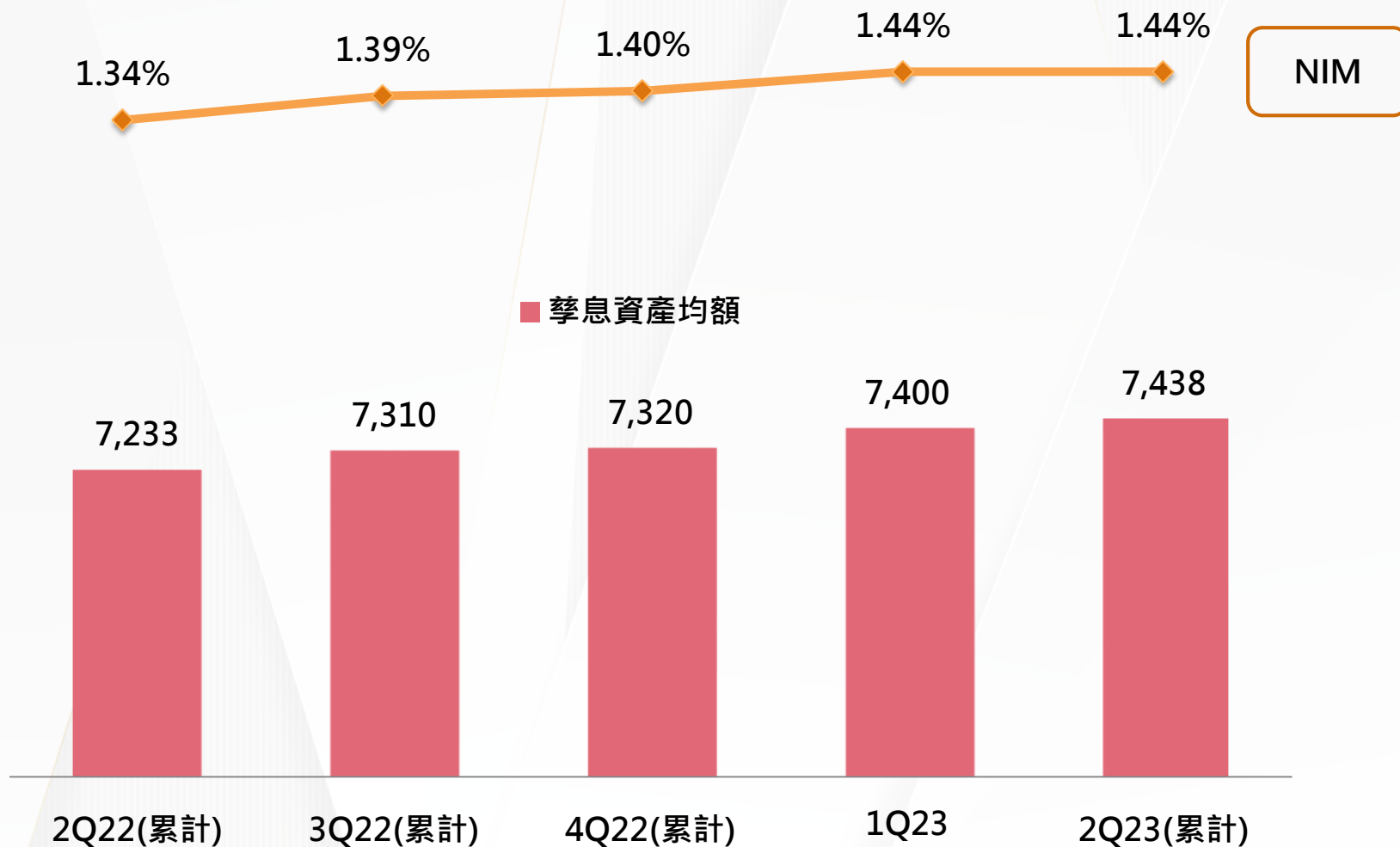
2022/3/17升息一碼；2022/6/16、2022/9/22及2022/12/15各升息半碼。2023/3/23 升息半碼。



# 銀行淨利息收益率

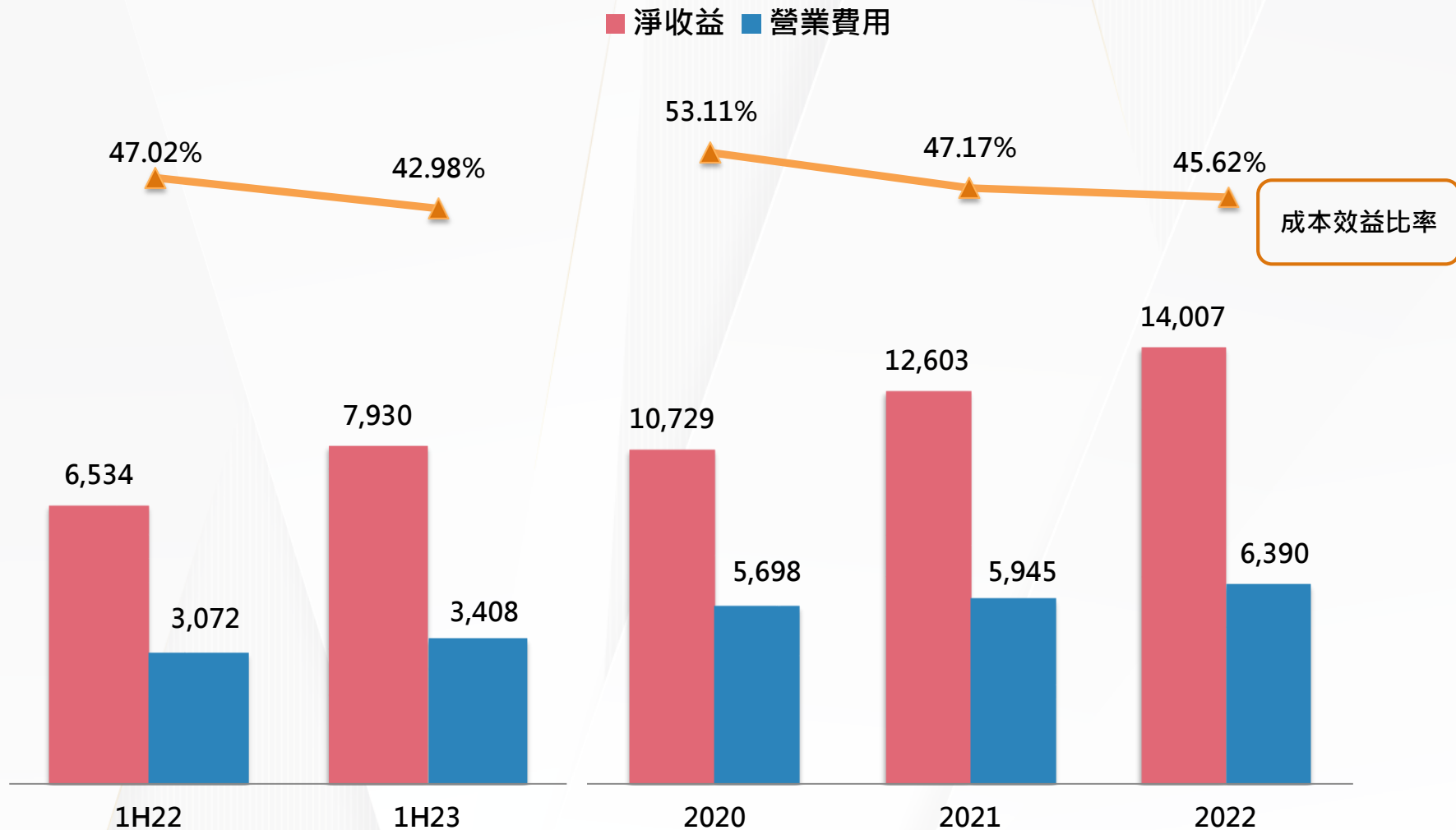
(新臺幣億元)

## NIM及孳息資產均額

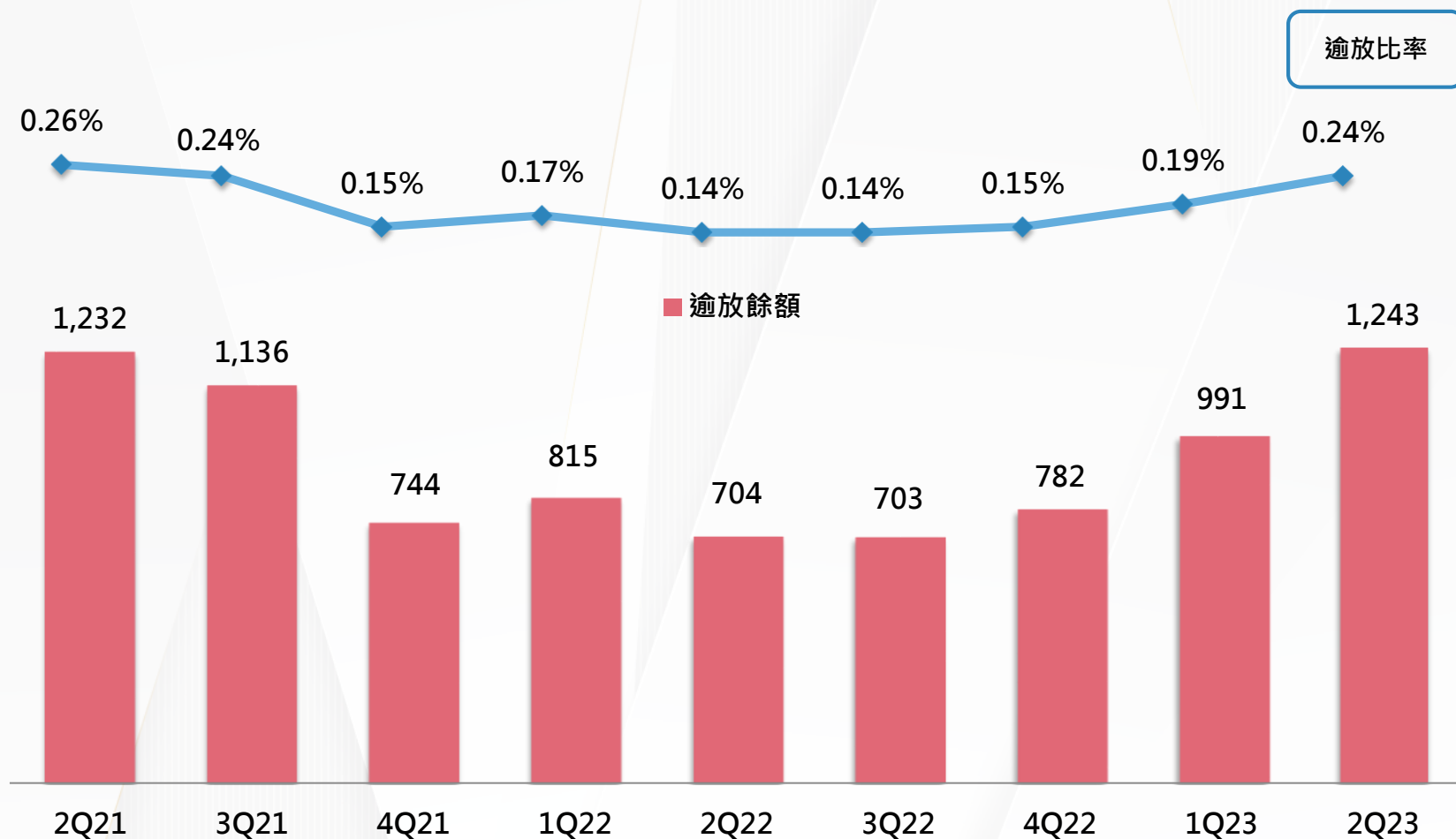


# 銀行營業費用佔淨收益占比 台中銀行

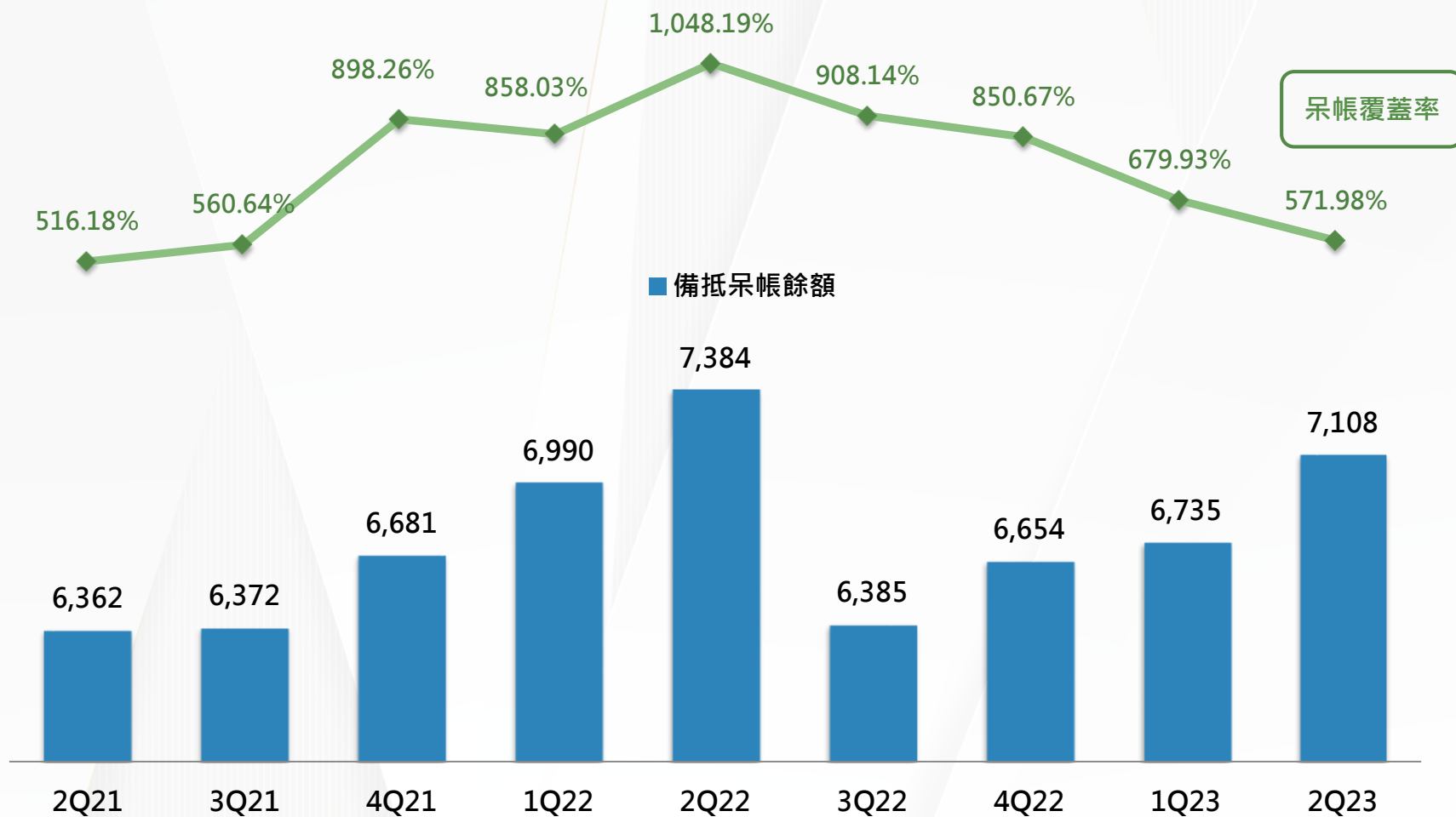
(新臺幣佰萬元)



## 逾放比率及逾放餘額

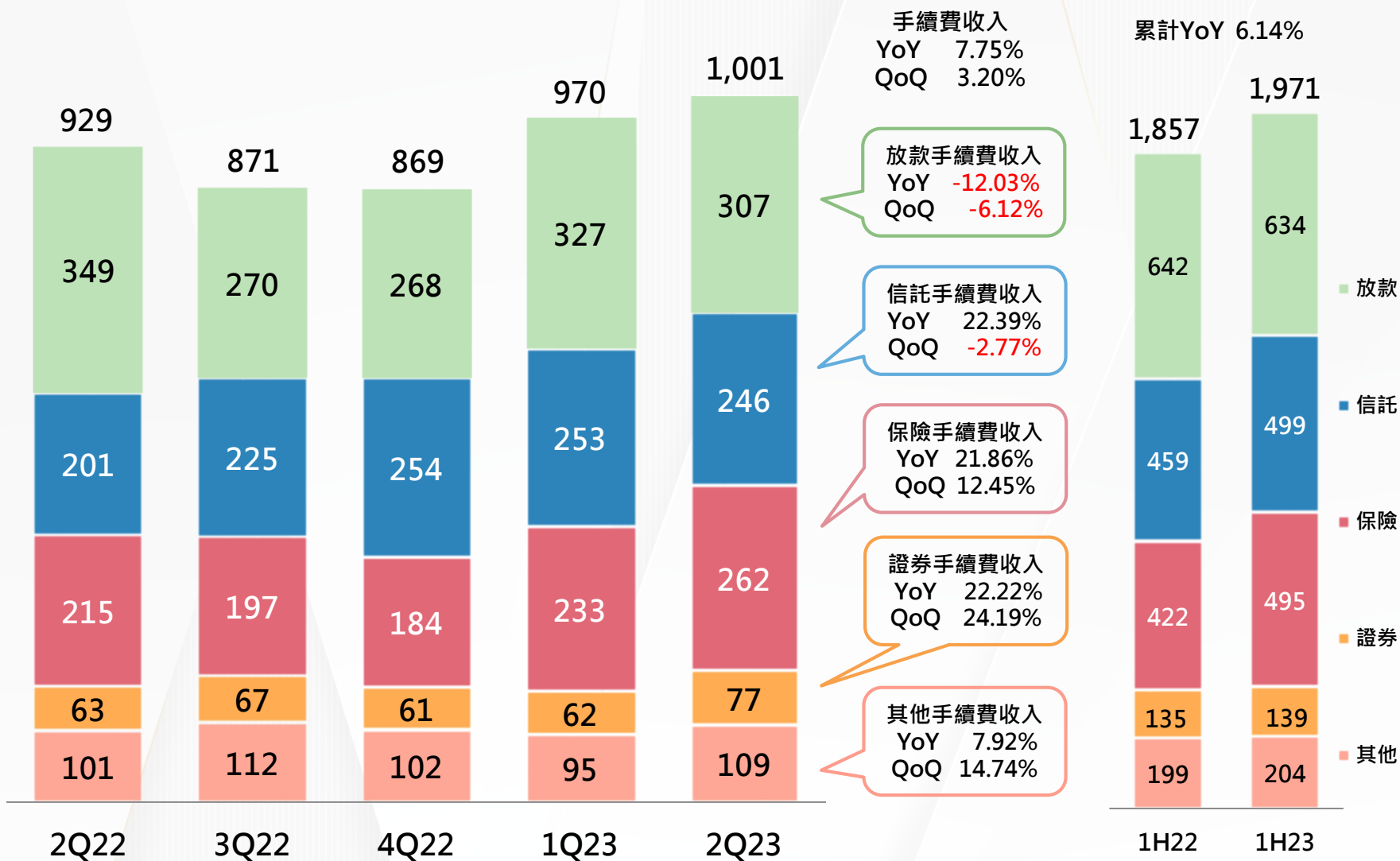


## 呆帳覆蓋率及備抵呆帳餘額



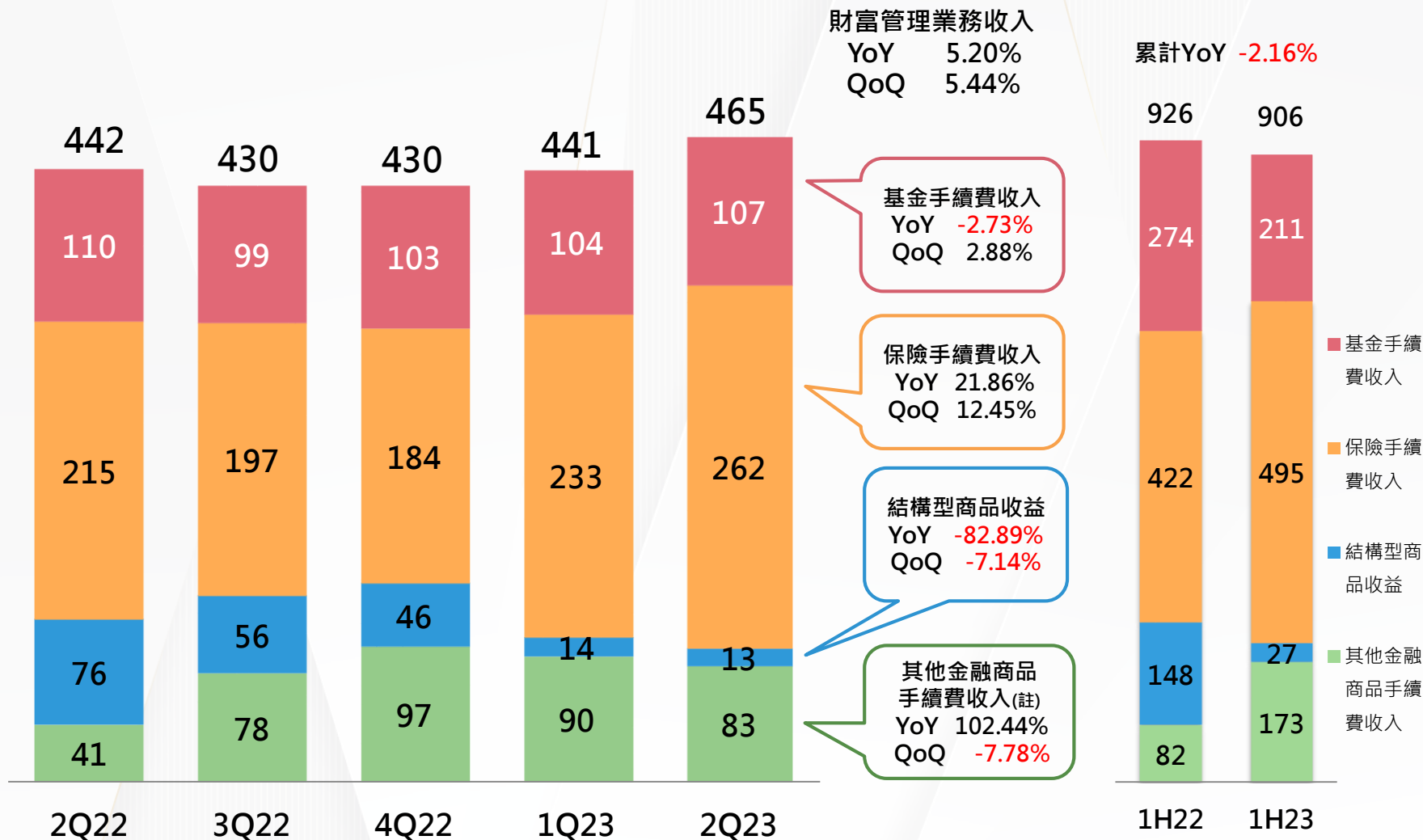
# 手續費收入組合

(新臺幣佰萬元)



# 財富管理業務收入分佈

(新臺幣佰萬元)

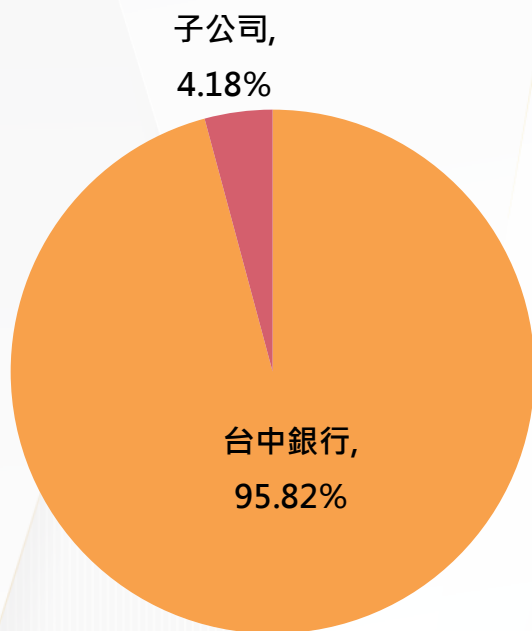


註：其他金融商品係海外債及結構債、ETF及特別股等金融商品

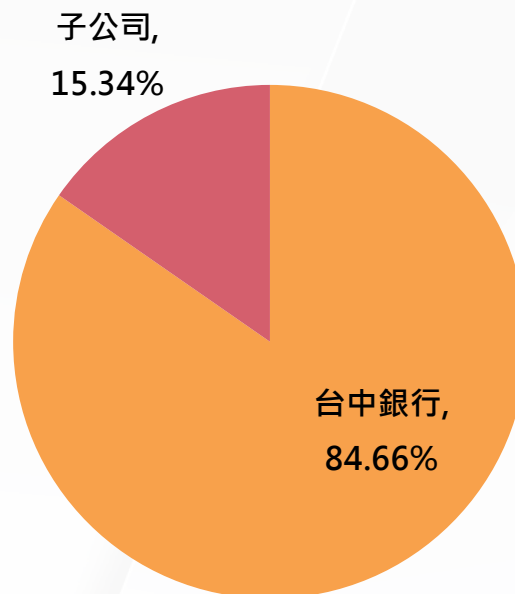
# 子公司收益佔比

(新臺幣佰萬元)

稅後淨利	1H22	1H23	YoY
台中銀行	2,497	2,604	4.29%
子公司	109	472	333.03%
合計	2,606	3,076	18.04%



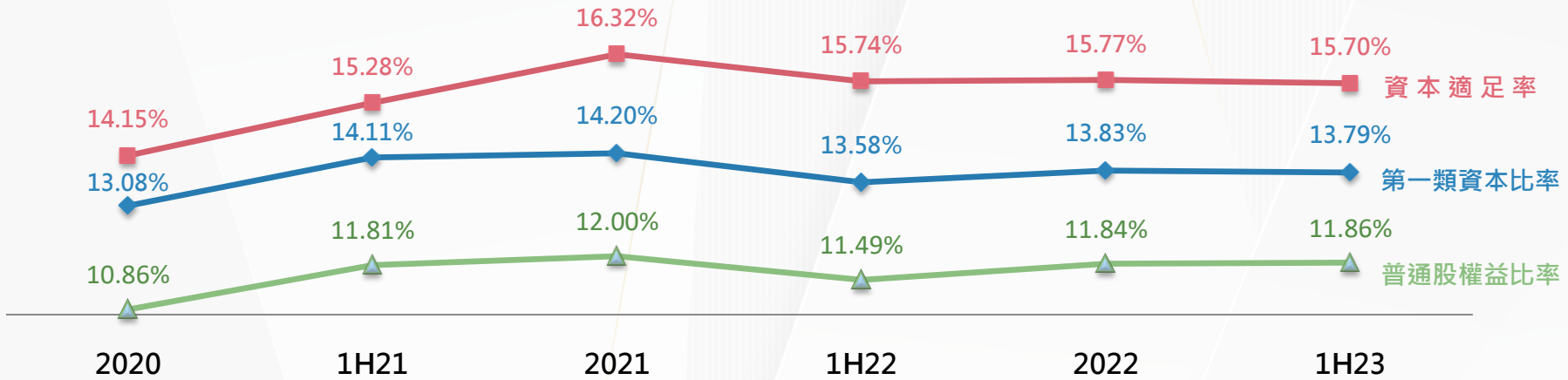
1H22獲利組合



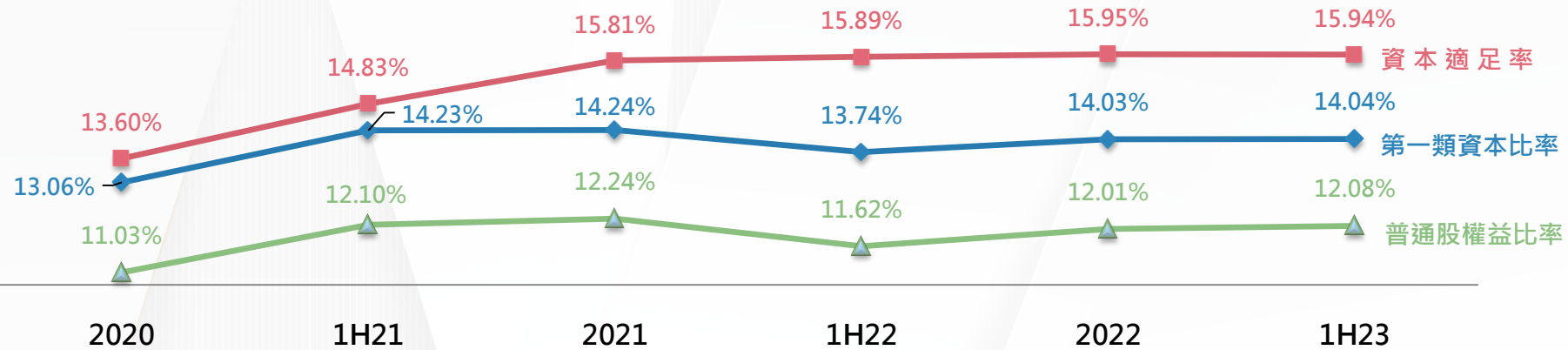
1H23獲利組合

# 資本適足性

## 合併



## 個體





# 目錄

- 營運摘要
- 營運概況
- 財務資訊
- 附錄

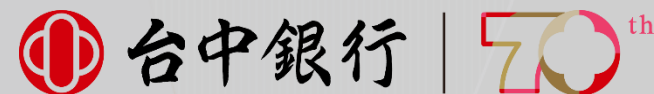
# 台中銀行簡明資產負債表(個體)



(新臺幣佰萬元)

	2020	2021	2022	1H23	YTD
<b>資產</b>					
現金及存放銀行同業	51,588	55,821	65,306	50,919	-22.03%
金融商品投資	195,628	201,027	188,991	205,733	8.86%
貼現及放款-淨額	455,442	478,441	512,879	516,888	0.78%
應收款項-淨額	3,546	3,176	3,245	3,713	14.42%
採用權益法之投資-淨額	5,440	6,064	6,043	6,285	4.00%
不動產及設備-淨額	12,277	13,708	16,216	17,292	6.64%
其他資產	3,755	4,101	3,925	3,764	-4.10%
<b>資產總計</b>	<b>727,676</b>	<b>762,338</b>	<b>796,605</b>	<b>804,594</b>	<b>1.00%</b>
<b>負債</b>					
存款及匯款	638,274	661,383	685,335	693,315	1.16%
其他負債	32,080	37,495	42,040	39,533	-5.96%
<b>負債總計</b>	<b>670,354</b>	<b>698,878</b>	<b>727,375</b>	<b>732,848</b>	<b>0.75%</b>
<b>權益總計</b>	<b>57,322</b>	<b>63,460</b>	<b>69,230</b>	<b>71,746</b>	<b>3.63%</b>
<b>負債及權益總計</b>	<b>727,676</b>	<b>762,338</b>	<b>796,605</b>	<b>804,594</b>	<b>1.00%</b>

# 台中銀行簡明綜合損益表(個體)



(新臺幣佰萬元)

	2020	2021	2022	1H22	1H23	YoY
利息淨收益	7,848	8,696	10,221	4,854	5,244	8.03%
手續費淨收益	2,117	2,482	2,495	1,299	1,282	-1.31%
其他淨收益	764	1,425	1,291	381	1,404	268.50%
淨收益合計	10,729	12,603	14,007	6,534	7,930	21.37%
營業費用	(5,698)	(5,945)	(6,390)	(3,072)	(3,408)	10.94%
提存前盈餘	5,031	6,658	7,617	3,462	4,522	30.62%
呆帳費用	(366)	(1,204)	(1,145)	(265)	(929)	250.57%
繼續營業單位稅前淨利	4,665	5,454	6,472	3,197	3,593	12.39%
所得稅費用	(639)	(658)	(1,128)	(591)	(517)	-12.52%
本年度稅後淨利	4,026	4,796	5,344	2,606	3,076	18.04%
其他綜合損益[註]	448	88	(1,414)	(1,190)	945	179.41%
本年度綜合損益總額	4,474	4,884	3,930	1,416	4,021	183.97%

註1：2022年其他綜合損益-1,414佰萬元主要為透過其他綜合損益按公允價值衡量之債務工具損益-1,390佰萬元。

註2：2023年第二季其他綜合損益944佰萬元主要為透過其他綜合損益按公允價值衡量之權益工具評價損益636佰萬元及透過其他綜合損益按公允價值衡量之債務工具損益309佰萬元。

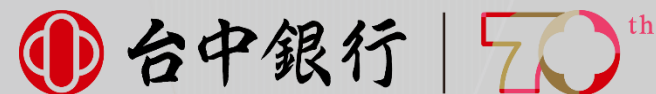
# 台中銀行簡明資產負債表(合併)



(新臺幣佰萬元)

	2020	2021	2022	1H23	YTD
<b>資產</b>					
現金及存放銀行同業	52,081	56,159	66,682	52,178	-21.75%
金融商品投資	197,275	202,664	190,639	206,942	8.55%
貼現及放款-淨額	456,541	479,806	514,113	518,118	0.78%
應收款項-淨額	13,484	14,352	14,435	19,358	34.10%
採用權益法之投資-淨額	163	165	172	174	1.16%
不動產及設備-淨額	12,333	13,755	16,256	17,328	6.59%
其他資產	4,893	5,777	5,666	5,399	-4.71%
<b>資產總計</b>	<b>736,770</b>	<b>772,678</b>	<b>807,963</b>	<b>819,497</b>	<b>1.43%</b>
<b>負債</b>					
存款及匯款	636,589	659,116	683,104	691,315	1.20%
其他負債	42,859	50,102	55,629	56,436	1.45%
<b>負債總計</b>	<b>679,448</b>	<b>709,218</b>	<b>738,733</b>	<b>747,751</b>	<b>1.22%</b>
<b>權益總計</b>	<b>57,322</b>	<b>63,460</b>	<b>69,230</b>	<b>71,746</b>	<b>3.63%</b>
<b>負債及權益總計</b>	<b>736,770</b>	<b>772,678</b>	<b>807,963</b>	<b>819,497</b>	<b>1.43%</b>

# 台中銀行簡明綜合損益表(合併)



(新臺幣佰萬元)

	2020	2021	2022	1H22	1H23	YoY
利息淨收益	8,279	9,278	10,775	5,144	5,547	7.83%
手續費淨收益	2,906	3,375	3,317	1,723	1,794	4.12%
其他淨收益	459	1,069	925	178	1,167	555.62%
淨收益合計	11,644	13,722	15,017	7,045	8,508	20.77%
營業費用	(6,366)	(6,784)	(7,164)	(3,445)	(3,843)	11.55%
提存前盈餘	5,278	6,938	7,853	3,600	4,665	29.58%
呆帳費用	(519)	(1,369)	(1,253)	(336)	(984)	192.86%
繼續營業單位稅前淨利	4,759	5,569	6,600	3,264	3,681	12.78%
所得稅費用	(733)	(773)	(1,256)	(658)	(605)	-8.05%
本年度稅後淨利	4,026	4,796	5,344	2,606	3,076	18.04%
其他綜合損益[註]	448	88	(1,414)	(1,190)	945	179.41%
本年度綜合損益總額	4,474	4,884	3,930	1,416	4,021	183.97%

註：同P.27註解。

- 營運摘要
- 營運概況
- 財務資訊
- 附錄

## 積極推動永續金融 獲「中時金融大賞企業社會責任獎」

- 本行以良好的公司治理與誠信經營為營運基礎，將永續經營理念融入核心業務，積極推動永續金融(如綠色投融資、永續供應鏈管理及逐步建置太陽能光電工程...等)，實踐普惠金融，經2023旺旺中時金融服務評鑑大賞評選，獲得企業社會責任獎。



- 另在社會關懷方面，本行長期深耕在地，與當地社區有著深刻情感，透過自發性舉辦捐血活動、認購弱勢家庭之農特產品、植樹、淨地、關燈減碳等百餘場的公益活動，偕同更多人關注公共議題，善盡企業社會責任，從而實踐永續價值，達到社會共好之理想。

## 響應政府新南向政策 再獲績效優等銀行獎

- 金融監督管理委員會鼓勵本國銀行加強辦理於新南向政策目標國家的授信承作，本行積極響應且辦理成效良好，經評選為第6期(111年度)績效優等銀行，並於112年7月11日本國銀行總經理業務聯繫會議上，獲得主管機關頒獎表揚。本行自第3期以來已連年獲得該獎項殊榮，海外據點貢獻功不可沒。
- 本行自107年啟動中長期海外布局計畫，已於馬來西亞設立納閩分行，目前在大馬全境已有4處據點，越南胡志明市代表人辦事處亦於112年6月正式對外開業。未來將持續伴隨臺商企業海外腳步，以新南向政策及亞洲主要國家積極發展海外據點，為邁向百年企業及升級國際商業銀行，打造新的里程。





## 落實普惠金融 LINE官方帳號上線

- 適逢本行創行70週年，秉持「用心盡在其中」的品牌精神，正式推出「台中銀行LINE官方帳號」，期盼客戶在使用LINE之際，也能享受到台中銀最「大」心、最便利的金融服務。
- 加入台中銀行LINE好友(@tcbbank)，完成個人化服務綁定後，即可快速查詢相關帳戶資訊，亦可於第一時間掌握帳戶異動及消費訊息，以降低被盜用風險，保障自身權益。



Thanks for your  
listening!



台中銀行

TAICHUNG BANK

用心 關懷 璀璨 其中

